









UPUTSTVO ZA SORTIRANJE - POSTUPITE OVAKO

Bosniska Kroatiška Serbokroatiška	Ostaci hrane	Drugi otpaci	Plastična ambalaža	Kartonska ambalaža	Novine/stari papir	Obojena staklena ambalaža	Neobojena staklena ambalaža	Metalna ambalaža
Lako je ispravno postupiti!								
Primjeri otpadaka	Kore i ljuske od voća i povrća, meso, riba, morski plodovi, tjestenina, kora od hljeba, kesice čaja, uvelo cvijeće i sl.	Pelene, pijesak za mačke, kese za usisivač, koverta, krpe za sudje, vata, stara odjeća i cipele, zemlja za cvijeće (manje količine) i sl.	Flaše za kečap, kutije za sladoled, šampon i balzam, kese za čips i slatkiše, ambalaža za suhomesnate proizvode, tube za paste za zube, plastične kese, ambalaža od stiropora i sl.	Ambalaža za mlijeko, jogurt i pavlaku, ambalaža za pahuljice, kartoni za jaja, kutije od deterdženta za veš, kartoni za picu, papir za pakovanje poklopa, papirne kese i sl.	Dnevne i sedmične novine, katalozi, knjige u džepnom izdanju, reklamne brošure, tabaci papira i sl.	Flaše i tegle od obojenog stakla	Flaše i tegle od neobojenog stakla	Poklopci, čepovi, aluminijumska folija, konzerve, metalne tube i sl.
Šta se dešava s otpacima? Izvor: www.ftiab.se www.jonkopingenergi.se	Ostaci hrane se šalju do postrojenja za pravljenje biogasa u Torsviku. Biogas se koristi kao gorivo za gradske autobuse i opštinska vozila.	Šalje se u toplanu u Torsviku gdje se pretvara u daljinsko grijanje i struju za stanove u opštini.	Tokom procesa reciklaže razdvaja se meka plastika od tvrde i pretvara u novu plastiku. Npr. namještaj, plastične kese, saksije i sl.	Papirna ambalaža se sakuplja, sortira i slaže u bale. Nakon toga se vozi do fabrike papira. Tu se odvajaju materijali poput plastike i aluminijuma. Papirne niti se odvoje pretvore u novi papir.	Novine se sakupe i odvezu do postrojenja za sortiranje gdje se razvrstaju i slože u bale. Nakon toga šalju se u fabriku papira gdje se pretvore u novi papir.	Staklo se sakupi i odveze do fabrike stakla gdje se smrviti i sortira. Staklo se uglavnom koristi za pravljenje nove staklene ambalaže.	Staklo se sakupi i odveze do fabrike stakla gdje se smrviti i sortira. Staklo u bojama se ne smije miješati jer to pogoršava kvalitet novog stakla.	Aluminijumska i metalna ambalaža se razdvaja i sortira prije nego što se materijal odveze u topionicu gdje postaje novi materijal.
Obratite pažnju	Vreću treba dobro saviti. Napunite je do linijske oznake.	Plastična kesa mora biti svezana.	Isperite ambalažu.	Pritisnite i izravajte pakovanja prije nego što ih bacite.	Koverta i post-it papirići idu među druge otpatke.	Flaše i tegle treba isprazniti. Odvojite čepove i poklopce. Flaše koje se vraćaju treba odnijeti u prodavnicu.	Flaše i tegle treba isprazniti. Odvojite čepove i poklopce. Flaše koje se vraćaju treba odnijeti u prodavnicu.	Isperite pakovanja prije nego što ih bacite. Tegle koje se vraćaju treba odnijeti u prodavnicu.