









	Matavfall	Restavfall	Plastförpackningar	Pappersförpackningar	Tidningar/returpapper	Färgade glasförpackningar	Ofärgade glasförpackningar	Metallförpackningar
<b>Lätt att göra rätt!</b>								
<b>Exempel på avfall</b>	Skal från grönsaker, frukt och rotfrukter, kött-, fisk och skaldjursrens, pasta, brödkanter, tepåsar, vissna blommor med mera.	Blöjor, kattsand, dammsugarpåsar, kuvert, disktrasor, bomullstopps, trasiga skor, blomjord (mindre mängder) med mera.	Ketchupflaskor, glasslådor, schampo och balsamflaskor, chips- och godispåsar, påläggsemballage, tandkräms-tuber, plastpåsar, förpackningar av frigolit med mera.	Mjölk-, grädd- och filförpackningar, flingpaket, äggkartonger, tvättmedelspaket, pizzakartonger, omslagspapper, papperskassar med mera.	Dags- och vecko-tidningar, kataloger, pocketböcker, reklamblad, pappersark med mera.	Flaskor och burkar av färgat glas.	Flaskor och burkar av ofärgat glas.	Lock, kapsyler, aluminiumfolie, konservburkar, metalltuber med mera.
<b>Vad händer med avfallet?</b>	Matavfallet skickas till en biogasanläggning mellan Barnarp och Tenhult. Av matavfallet framställs biogödsel, jordförbättring och biogas till bussar, lastbilar och andra fordon	Skickas till Torsviks värmeverk och blir fjärrvärme och el till våra bostäder.	Under återvin-ningsprocessen skiljs mjukplasten från hårdplasten för att kunna användas till nya plastprodukter, till exempel möbler, plastpåsar, blomkrukor med mera.	Pappersförpack-ningarna samlas in, sorteras och balas, sedan körs de vidare till ett pappersbruk. Där silas material som plast och alu-minium bort. Pappersfibern skiljs ut och återvinns till nytt papper.	Tidningarna samlas in och körs till en sorteringsan-läggning, där de sorteras och balas. Efter det skickas de vidare till ett pappersbruk där de används till att göra nytt papper.	Glaset samlas in och körs till ett glasbruk där det krossas och sorteras. Glaset används framför allt till att göra nya glasför-packningar.	Glaset samlas in och körs till ett glasbruk där det krossas och sorteras. Glas i olika färger får inte blandas då det försämrar kvalitén på det nya glaslet.	Aluminium- och metallförpack-ningar sorteras ut var för sig innan materialet körs till ett smältverk och blir till nytt material.
<b>Att tänka på</b>	Vik ihop påsen ordentligt. Fyll till den streckade markeringen. <b>Lägg inte pappers-påsen i en plastpåse!</b>	Knyt plastpåsen innan du lägger den i sopkärlet.	Panta pantflaskor. Töm förpackningar. Samla mjukplasten i en påse (använd gärna den lilla svar-ta behållaren).	Platta ihop förpack-ningarna innan du lägger dem i kärlet. Stoppa in mindre kartonger i större.	Kuvert och post-it-lappar slänger du som restavfall. Lämna aldrig plast bland tidningarna.	Töm flaskor och burkar innan du lägger dem i kärlet. Sortera bort korkar, kapsyler och lock.	Töm flaskor och burkar innan du lägger dem i kärlet. Sortera bort korkar, kapsyler och lock.	Vi uppskattar om du sköljer ur för-packningarna innan du lägger dem i kärlet. Panta pantburkar.